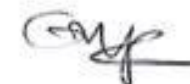


*Santa Casa da Misericórdia de Semide*

---



**Nome do Documento:** Relatório e Contas de 2017

**Enquadramento estatutário:** Alínea b) do n.º 2 do artigo 22 dos Estatutos da SCMS

**Enquadramento legal:** Decreto-Lei n.º 119/83 e Decreto-Lei n.º 98/2015

**Aprovado por:** Direção em 17 de Março de 2018

**Contabilista Certificado:** Emanuel Marques (49918)

**N.º de páginas (incluindo esta):** 43

**Data:** 7 de Março de 2018

**Local:** Quinta da Botica - 3220-423 SEMIDE

## Demonstração dos Resultados por Naturezas

(Período findo em 31 de Dezembro de 2017)


(Valores em Euros)

RENDIMENTOS E GASTOS	NOTAS	PERÍODOS	
		2017	2016
Vendas e serviços prestados	6	140 313,78	138 749,43
Subsídios, doações e legados à exploração	18	262 556,17	254 603,02
ISS, IP - Centros Distritais		182 030,43	175 916,35
Outras		80 525,74	78 686,67
Custo das mercadorias vendidas e das matérias consumidas	7	(80 101,85)	(80 727,66)
Fornecimentos e serviços externos	14.7	(58 520,48)	(65 165,12)
Gastos com o pessoal	12	(377 178,12)	(320 020,69)
Imparidade de dívidas a receber (perdas/reversões)	11	(312,87)	(2 158,13)
Outros rendimentos	14.8	77 244,80	78 465,91
Outros gastos	14.9	(8 680,36)	(1 510,96)
<b>Resultado antes de depreciações, gastos de financiamento e impostos</b>		<b>(42 688,13)</b>	<b>(5 749,10)</b>
Gastos/reversões de depreciação e de amortização	4.5	(9 222,85)	(9 586,77)
<b>Resultado operacional (antes de gastos de financiamento e impostos)</b>		<b>(51 910,98)</b>	<b>(15 345,87)</b>
Juros e rendimentos similares obtidos	8	0,00	0,00
Juros e gastos similares suportados	8	0,00	0,00
<b>Resultado antes de impostos</b>		<b>(51 910,98)</b>	<b>(15 345,87)</b>
Imposto sobre o rendimento do período		0,00	0,00
<b>Resultado líquido do período</b>		<b>(51 910,98)</b>	<b>(15 345,87)</b>

Contabilista Certificado,



A Direção,




## Balço em 31 de Dezembro de 2017

(Valores em Euros)

RUBRICAS	NOTAS	DATAS	
		31 DEZ 2017	31 DEZ 2016
<b>ATIVO</b>			
<b>Ativo não corrente</b>			
Ativos fixos tangíveis	4	154 451,83	161 588,17
Ativos intangíveis	5	88 940,00	88 991,68
Investimentos financeiros	14.1	2 309,16	1 430,25
		<b>225 700,99</b>	<b>232 010,08</b>
<b>Ativo corrente</b>			
Inventários	7	1 134,59	1 136,06
Créditos a receber	11	22 750,70	21 943,31
Estado e outros entes públicos	14.2	1 289,65	3 080,55
Diferimentos	14.4	2 433,35	3 027,89
Outros ativos correntes	14.3	28 352,04	24 481,16
Caixa e depósitos bancários	14.5	5 094,34	6 720,83
		<b>61 084,67</b>	<b>60 389,80</b>
<b>Total do ativo</b>		<b>286 785,66</b>	<b>292 399,88</b>
<b>FUNDOS PATRIMONIAIS E PASSIVO</b>			
<b>Fundos patrimoniais</b>			
Fundos	11	12 815,00	12 815,00
Reservas	11	192 939,47	192 939,47
Resultados transitados	11	(37 549,44)	(22 203,82)
Ajustamentos/outras variações nos fundos patrimoniais	11	17 155,75	20 593,29
		<b>185 360,78</b>	<b>204 144,14</b>
Resultado líquido do exercício		(51 910,79)	(15 345,82)
<b>Total dos fundos patrimoniais</b>		<b>133 450,00</b>	<b>188 798,32</b>
<b>PASSIVO</b>			
<b>Passivo corrente</b>			
Fornecedores	11	43 483,38	24 781,60
Estado e outros entes públicos	14.2	7 899,95	10 195,60
Diferimentos	14.4	0,00	390,77
Outros passivos correntes	14.6	101 932,33	68 233,59
		<b>153 315,66</b>	<b>103 601,56</b>
<b>Total do passivo</b>		<b>153 315,66</b>	<b>103 601,56</b>
<b>Total dos fundos patrimoniais e do passivo</b>		<b>286 785,66</b>	<b>292 399,88</b>

Contabilista Certificado,



A Direcção,

